

20 f

**PODKARPACKI
URZĄD WOJEWÓDZKI
W RZESZOWIE**

ul. Grunwaldzka 15, 35-959 Rzeszów

S-IX.946.50.2023.AB

**D O K U M E N T
E L E K T R O N I C Z N Y**

URZĄD MIEJSKI w BOGUCHWALE
KANCELARIA OGÓLNA
Rzeszów, 2023-06-27
Wpł. dnia 2023 -06- 27
Nr pisma 10840/6/2023
..... (Głowa)

ZB
2023

Prezydenci / Burmistrzowie Miast /

Wójtowie Gmin

(wszyscy)

Szanowni Państwo

Na prośbę Ministerstwa Rodziny i Polityki Społecznej przekazuję Państwu w załączeniu materiały edukacyjne opracowane przez Uniwersytecki Dziecięcy Szpital Kliniczny w Białymstoku, dotyczące postępowania w sytuacji połknięcia przez dziecko ciała obcego.

Uprzejmie proszę o rozdystrybuowanie załączonych treści do znajdujących się na obszarze gminy instytucji opieki nad dziećmi do lat 3 i przedszkoli, jak również placówek opiekuńczych i wychowawczych.

Z poważaniem

**Dyrektor
Wydziału Polityki Społecznej
(-)**

Jolanta Tomczyk - Fila
(podpisane bezpiecznym podpisem elektronicznym)

Drodzy Rodzice, jeżeli wasze dziecko połknęło ciało obce?!

Spis treści

Które połknięte przez Twoje dziecko przedmioty są szczególnie groźne?	1
SUBSTANCJE ŻRĄCE.....	1
BATERIE.....	2
MAGNESY (więcej niż 2).....	3
LEKI.....	3
OSTRE PRZEDMIOTY.....	4
DWUKOLOROWE MONETY (2 zł, 5 zł).....	5
DUŻE PRZEDMIOTY (o średnicy powyżej 2cm i długości powyżej 5–6 cm).....	5
TRUJĄCE PRZEDMIOTY.....	5
Jak rozpoznasz, że dziecko coś połknęło?	6
Co się stanie z Twoim dzieckiem w szpitalu?	7
Co można zrobić, by uniknąć takich sytuacji?	8

Które połknięte przez Twoje dziecko przedmioty są szczególnie groźne?

Wasze dziecko lubi poznawać świat organoleptycznie czyli bada nieznaną mu przedmioty znajdujące się w zasięgu ręki poprzez włożenie ich do ust. Jest to naturalny odruch.

Bardzo częstym powodem zgłaszania się rodziców do lekarza jest połknięcie ciała obcego przez jego pociechę. Najczęściej dotyczy to dzieci w wieku od 6 miesięcy życia do 3 roku życia oraz dzieci z niepełnosprawnością intelektualną. Maluszki najczęściej połykają elementy zabawek, monety, kolorowe koraliki, klocki, pionki do gry, kulki magnetyczne, baterie zasilające otaczające nas urządzenia elektroniczne.

SUBSTANCJE ŻRĄCE

To różne czyszczące chemikalia, które posiadamy w domu (granulaty żrące do rur, wybielacze, rozpuszczalniki). Są mega groźne! Od razu parzą przewód pokarmowy! Dlatego też nigdy nie zostawiamy takich substancji w dostępnym dla dziecka miejscu oraz nie umieszczamy ich np. w kolorowych butelkach napojach.



UWAGA BARDZO WAŻNE

Absolutnie nie powinno się wywoływać wymiotów u dziecka, które napiło się lub zjadło substancję żrącą! Ponieważ, jeśli ta substancja wróci przez przełyk z wymiotami może poparzyć go po raz drugi i zrobić dziecku jeszcze większą krzywdę!

BATERIE

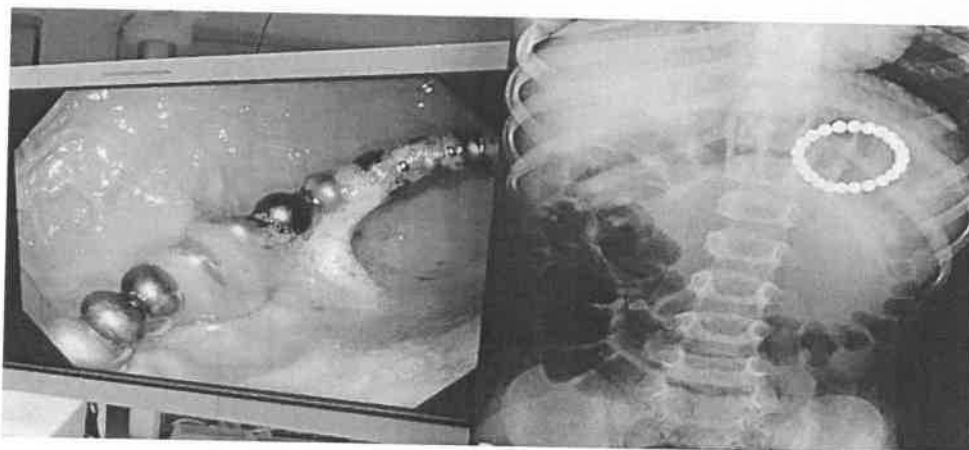
Dotyczy to tych większych akumulatorów typu AA (używanych do pilotów, zabawek itp.), jak i tych płaskich okrągłych baterii w kształcie pastylki (wykorzystywanych w zegarkach, kalkulatorach, termometrach i zabawkach elektronicznych itp.). Największym zagrożeniem po połknięciu jest ładunek elektryczny, który powstaje z różnicy potencjałów. Generuje on podwyższoną temperaturę, przez co może doprowadzić do uszkodzenia otaczających go tkanek czyli błony śluzowej przewodu pokarmowego, a także okolicznych naczyń krwionośnych. Może to po dłuższym czasie doprowadzić do perforacji błony śluzowej (czyli przedziurawienia) oraz krwotoku spowodowanego uszkodzeniem naczyń krwionośnych, zwłaszcza w przypadku lokalizacji baterii w przełyku, a ryzyko jest tym większe, im większa jest bateria (szczególnie >2 cm). **Baterie z przełyku muszą być usunięte w trybie pilnym.** Jeśli dziecko połknęło baterię sytuacja jest bardzo poważna i należy działać natychmiast. Należy jak najszybciej udać się do szpitala (najlepiej by taki szpital posiadał Oddział Gastroenterologii Dziecięcej lub Oddział Chirurgii Dziecięcej). **Bateria powinna być usunięta w ciągu 6 godzin.**



Pamiętaj!
Bateria powinna być usunięta w ciągu 6 godzin

MAGNESY (więcej niż 2)

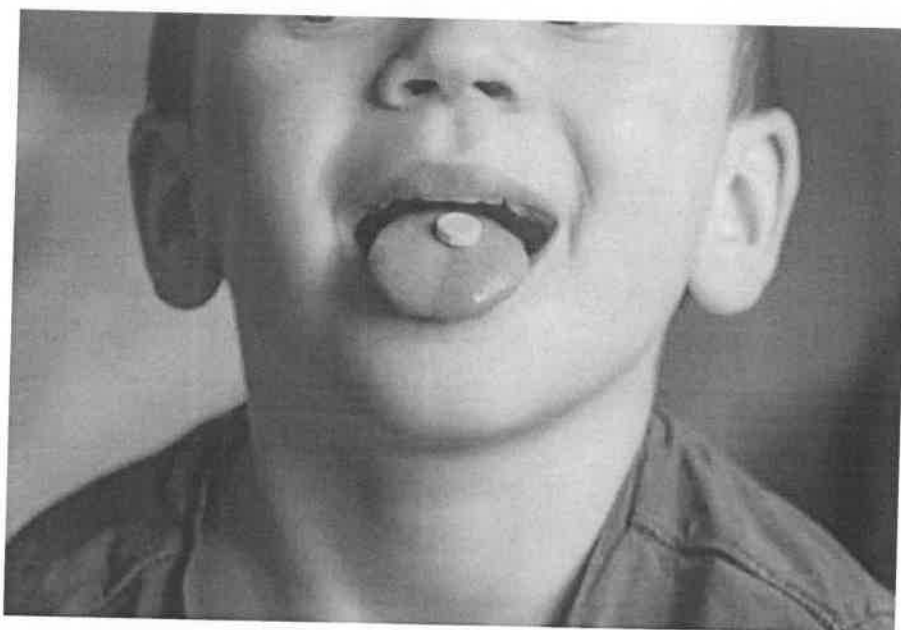
Jeśli dziecko połknie jeden magnes, ryzyko poważnych powikłań jest znacznie mniejsze niż przy połknięciu 2 lub więcej magnesów. Magnesy się przyciągają i mogą ucisnąć ścianę przewodu pokarmowego i ją uszkodzić (np. kawałek ściany jelita może zostać pochwycony między 2 magnesy, co może spowodować jego obumarcie i przedziurawienie). **W tej sytuacji należy natychmiast zgłosić się z dzieckiem do SOR.**



LEKI

Szczególnie groźne są leki działające na serce oraz na ciśnienie krwi (np. leki nasercowe, leki na nadciśnienie, potas, magnez, leki „na cukrzycę”). Również groźne jest wypicie niektórych leków do inhalacji (np. leków od astmy). Ponieważ, nie wiemy jakie lekarstwo jest

niebezpieczne dla dziecka, należy skontaktować się z lekarzem POZ lub SOR, który zadzwoni na **NUMER ALARMOWY OŚRODKA TOKSYKOLOGII**.



OSTRE PRZEDMIOTY

Mogą one przedziurawić ścianę przewodu pokarmowego. Dotyczy to ciał obcych o ostrych krawędziach, do których można zaliczyć m.in. igły, gwoździe, otwarte agrałki, wykałaczki, rozprostowane spinacze do papieru, ości, fragmenty kości długich, kawałki szkła, fragmenty protez stomatologicznych. **W sytuacji ich połknięcia należy natychmiast zgłosić się z dzieckiem do SOR.**



DWUKOLOROWE MONETY (2 zł, 5 zł)


Wykonane są z dwóch stopów metali, które pod wpływem kwasu żołądkowego wydzielają ciepło i mogą poparzyć błonę śluzową żołądka.



W szpitalu

DUŻE PRZEDMIOTY (o średnicy powyżej 2cm i długości powyżej 5–6 cm)

Najprawdopodobniej nie zdołają one same opuścić przewodu pokarmowego i mogą utknąć gdzieś po drodze, w związku z czym należy szybko działać i zgłosić się do szpitala.



TRUJĄCE PRZEDMIOTY

Dotyczy to np. liście lub jagód (owoców) trujących roślin. Dzieci często lubią bawić się w przyrządzanie dań z różnych roślin. Jeśli nie wiemy czy roślina jest trująca, należy

skontaktować się z lekarzem POZ lub SOR, który zadzwoni na **NUMER ALARMOWY OŚRODKA TOKSYKOLOGII**.



Jeżeli Twoje dziecko połknęło coś z tej listy – należy udać się z dzieckiem do SOR, w tej sytuacji wywoływanie wymiotów może być ryzykowne i nie należy tego robić!

Pamiętaj!

NAJSKUTECZNIEJSZYM ŚRODKIEM ZARADCZYM JEST PROFILAKTYKA, MUSIMY BYĆ BARDZO UWAŻNI.

Jak rozpoznasz, że dziecko coś połknęło?

- Najprościej, jeśli zobaczysz moment połknięcia albo powie Ci o nim świadek zdarzenia (samo dziecko, rodzeństwo itp.). W innym przypadku trudno podejrzewać połknięcie ciała obcego, w szczególności jeżeli przeszło przez przełyk i dostało się do dalszego odcinka przewodu pokarmowego.
- W 40% przypadków do połknięcia ciała obcego dochodzi gdy nie ma świadków. Dlatego też jeśli u Twojego dziecka wystąpią nagle, bez wyraźnej przyczyny ból gardła lub trudności w przełykaniu śliny lub kęsów pokarmu, kaszel, krztuszenie się, nudności lub wymioty, ból lub dyskomfort w klatce piersiowej (w szczególności jeśli mogło mieć kontakt z drobnymi przedmiotami) należy brać pod uwagę aspirację ciała obcego do dróg oddechowych i pilnie skonsultować się z lekarzem!


- W 50% przypadków może nie być żadnych objawów. Mogą one pojawić się z opóźnieniem. Późne objawy połknięcia ciała obcego: narastające zaburzenia przełykania, brak przyrostu masy ciała, dziecko zmienia nawyki żywieniowe, nawracające zapalenia płuc i oskrzeli, krwioplucie oraz krew w stolcu.
- Około 80-90% ciał obcych może być wydalona samoistnie. Wówczas w większości przypadków wystarczy czujna obserwacja.

PILNA KONSULTACJA LEKARSKA JEST JEDNAK KONIECZNA, A O DALSZYM POSTĘPOWANIU POWINIEN ZADECYDOWAĆ LEKARZ



Co się stanie z Twoim dzieckiem w szpitalu?

- Czynności wykonywane w szpitalu zależne są od wielu czynników- jaki przedmiot dziecko połknęło, ile czasu minęło od połknięcia, od możliwości i postępowaniu w danej placówce.
- Wykonanie kilku zdjęć Rtg w celu potwierdzenia połknięcia ciała obcego i określenia jego umiejscowienia(chyba, że dziecko połknęło coś, czego nie widać w Rtg).Badanie musi objąć wszystkie odcinki przewodu pokarmowego.
- O dalszym postępowaniu zdecyduje lekarz. Może zalecić obserwację i przesiewanie stolca (z ewentualną podażą leków przeczyszczających i oceną radiologiczną przemieszczania się ciała obcego – np. kontrolne RTG co tydzień) albo skierować pacjenta na gastroscopię W celu usunięcia ciała obcego.
- Leczenie operacyjne (endoskopia lub otwarcie powłok brzucha) konieczne jest w około 1% przypadków.




Gastroskopię u dzieci wykonuje się w znieczuleniu ogólnym. Pilność jej wykonania zależy od rodzaju ciała obcego i jego umiejscowienia.

- W ciągu **6 godzin** należy usunąć baterie oraz ostre ciała obce w przełyku. Dotyczy to także przedmiotów, które całkowicie zamykają światło przełyku.
- W ciągu **24 godzin** należy usunąć niewielkiej wielkości, tępe ciała obce w przełyku oraz magnesy, przedmioty ostre lub długie (powyżej 5-6 cm), które mogą zaklinować się w zgięciu dwunastnicy.
- W ciągu **72 godzin** należy usunąć ciała obce o średniej wielkości (poniżej 5 cm długości i 2-2,5 cm średnicy).

Co można zrobić, by uniknąć takich sytuacji?

- Magnesy do zabawy są dla dzieci powyżej 3 roku życia, ale pod opieką dorosłych.
- Prawidłowe zabezpieczenie baterii w zabawkach (zamknięcie z dodatkową śrubką). Nowe i używane baterie powinny być przechowywane poza zasięgiem dziecka (np. wysoko).



- Należy zwracać szczególną uwagę na pozostawione podczas czynności codziennych drobnych i ostrych elementów (śrubki, spinacze, biżuteria, gwoździe itp.).

- Przechowywanie leków w bezpiecznym miejscu poza zasięgiem rąk dziecka.
- Środki chemiczne przechowywać w zamkniętych szafkach, do których dziecko nie ma dostępu. Dodatkowo zabezpieczone szafki pod zlewami.



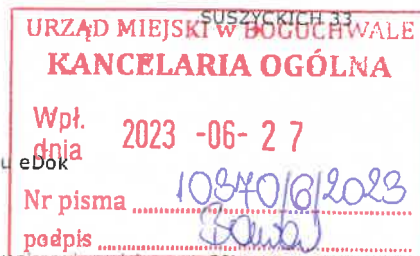
Pamiętaj!

**NAJSKUTECZNIEJSZYM ŚRODKIEM ZARADCZYM JEST
PROFILAKTYKA, MUSIMY BYĆ BARDZO UWAŻNI.**

Materiał przygotowany w ramach Promocji Zdrowia przez mgr. piel. Ewa Wyłuda

**DOKUMENT
ELEKTRONICZNY**

URZĄD MIEJSKI W BOGUCHWALE
36-040 BOGUCHWAŁA
BOGUCHWAŁA



PISMO

Korespondencja elektroniczna z systemem eDok

Pismo:S-IX.946.50.2023. Treść pisma w załączniku.

Korespondencję w tej sprawie proszę kierować do mnie za pomocą środków komunikacji elektronicznej zgodnie z art. 39 ustawy z dnia 14 czerwca 1960 r. Kodeks postępowania administracyjnego (Dz. U. z 2017 r., poz. 1257 j.t.).

Załączniki:

1. 2023_06_27 OPIEKA NAD DZIEĆMI DO LAT 3 - POŁKNIECIE CIAŁA OBCEGO.DOCX
2. 2023_06_27 OPIEKA NAD DZIEĆMI DO LAT 3 - POŁKNIECIE CIAŁA OBCEGO.DOCX.XaDES
3. POŁKNIECIE CIAŁA OBCEGO - MATERIAŁY EDUKACYJNE.PDF

Dokument został podpisany, aby go zweryfikować należy

użyć oprogramowania do weryfikacji podpisu

Data złożenia podpisu: 2023-06-27T12:50:04Z

Podpis elektroniczny

UPP - Urzędowe Poświadczenie Przedłożenia

Identyfikator Poświadczenia: ePUAP-UPP109281876

Adresat dokumentu, którego dotyczy poświadczenie

Nazwa adresata dokumentu: URZĄD MIEJSKI W BOGUCHWALE

Identyfikator adresata: 2242c0fwm1

Rodzaj identyfikatora adresata: ePUAP-ID

Nadawca dokumentu, którego dotyczy poświadczenie

Nazwa nadawcy: PODKARPACKI URZĄD WOJEWÓDZKI W RZESZOWIE

Identyfikator nadawcy: PUWRzeszow

Rodzaj identyfikatora nadawcy: ePUAP-ID

Dane poświadczenia

Data doręczenia: 2023-06-27T14:50:06.546

Data wytworzenia poświadczenia: 2023-06-27T14:50:06.546

Identyfikator dokumentu, którego dotyczy poświadczenie: DOK156707534

Dane uzupełniające (opcjonalne)

Rodzaj informacji uzupełniającej: Źródło

Wartość informacji uzupełniającej: Poświadczenie wystawione przez platformę ePUAP

Rodzaj informacji uzupełniającej: Identyfikator ePUAP dokumentu

Wartość informacji uzupełniającej: 156707534

Rodzaj informacji uzupełniającej: Informacja

Wartość informacji uzupełniającej: Zgodnie z art. 39¹ par. 1 k.p.a., w związku z art. 158 ust. 1 ustawy o doręczeniach elektronicznych, pisma powiązane z przedłożonym dokumentem będą przesyłane za pomocą środków komunikacji elektronicznej.

Rodzaj informacji uzupełniającej: Pouczenie

Wartość informacji uzupełniającej: Zgodnie z art. 39¹ par. 1d k.p.a., w związku z art. 158 ust. 1 ustawy o doręczeniach elektronicznych, istnieje możliwość rezygnacji z doręczania pism za pomocą środków komunikacji elektronicznej.

Dane dotyczące podpisu

Poświadczenie zostało podpisane - aby je zweryfikować należy użyć oprogramowania do weryfikacji podpisu

Lista podpisanych elementów (referencji):

referencja ID-35b08da65c3e059d5750ca935ddf03a0 :

referencja ID-4bb84c4fa6ff566b7d9bc363c3d258e4 : koperta.xml

referencja : #xades-id-0fb13e1b2269ec636db0fa41c18ec84c